








Différentiel de mortalité en regard de la France métropolitaine à l'échelle des 9 espaces de dialogue 2009-2015

Mortalité tout âge

-  surmortalité comprise entre 5 % et 15 %
-  surmortalité comprise entre 15 % et 25 %
-  surmortalité comprise entre 25 % et 45 %

Mortalité chez les moins de 65 ans

-  surmortalité comprise entre 5 % et 15 %
-  surmortalité comprise entre 25 % et 45 %
-  surmortalité comprise entre 15 % et 25 %
-  surmortalité > à 45 %

