










Les niveaux de diplôme par zone d'emploi en 2011

Niveaux de diplômes

-  sans diplôme, CEP, BEPC
-  BEP, CAP
-  baccalauréat
-  bac +2
-  bac +3 et au-delà

Part de la population non-diplômée en 2011

-  de 44 à 50,3
 -  de 40 à 44
 -  de 39 à 40
 -  de 32 à 39
- moyenne régionale

-x,x % diminution de la part des sans diplômes entre 2006 et 2011

