










Pôles de services, zonage en aires urbaines et bassins de vie

Pôles de services

- ★ supérieur
- ★ intermédiaire

 Bassins de vie

Catégorie des communes

-  Grand pôle (10 000 emplois ou plus)
-  Couronne d'un grand pôle
-  Com. multipolarisée de gdes aires urb.
-  Moyen pôle (5 000 à <10 000 emplois)
-  Couronne d'un moyen pôle
-  Petit pôle (de 1 500 à < 5 000 emplois)
-  Couronne d'un petit pôle
-  Autre commune multipolarisée
-  Com. isolée hors influence des pôles

