









# Zonage médecins généralistes Hauts-de-France par EPCI




ZIP : Zone d'Intervention Prioritaire  
ZAP : Zone d'Action Complémentaire

-  ZAC
-  ZIP
-  ZAC (QPV)
-  ZIP (QPV)
-  ZIP (QPV) - ZAC (Hors QPV)
-  Limite EPCI

part de la population de l'EPCI  
habitant dans une commune avec  
un temps d'accès supérieur à 45 minutes

-  Inférieur à 50%
-  plus de 90 %

### Profil EPCI

-  difficultés sociales très prononcées
-  faible IDH
-  faibles richesses économiques

