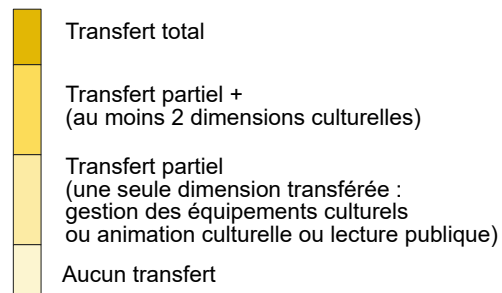


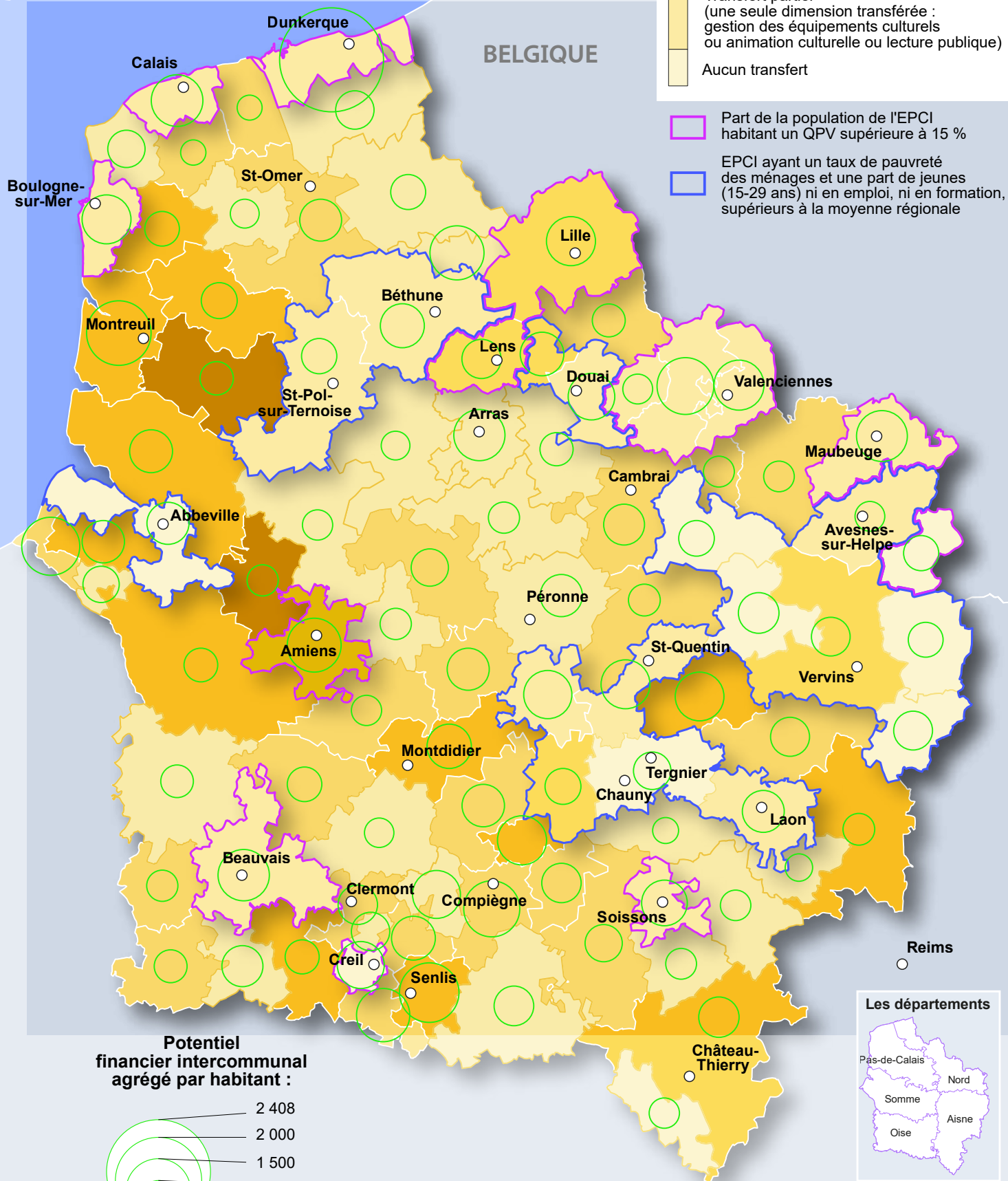
Suivi de la prise de compétence "Culture" par les EPCI (Juin 2025) en région Hauts-de-France

Prise de compétence "Culture"
par les EPCI (Juin 2025) :

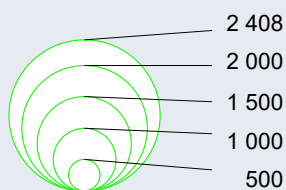


Part de la population de l'EPCI
habitant un QPV supérieure à 15 %

EPCI ayant un taux de pauvreté
des ménages et une part de jeunes
(15-29 ans) ni en emploi, ni en formation,
supérieurs à la moyenne régionale



Potentiel
financier intercommunal
agrégé par habitant :



Sources : INSEE (RP et Filosofi) et calculs Agence HDF 2020-2040
BANATIC et recensement réalisé par la DCAPC de la Région Hauts-de-France

cartographie : Agence Hauts-de-France 2040 8 juillet 2025 n° 7322-02

