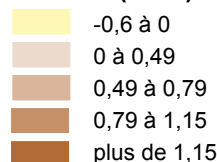
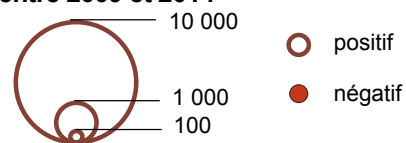


Marchés immobiliers et enjeux en matière d'habitat en Hauts-de-France

Taux de croissance annuel moyen du nombre de ménages entre 2009 et 2014 (en %)

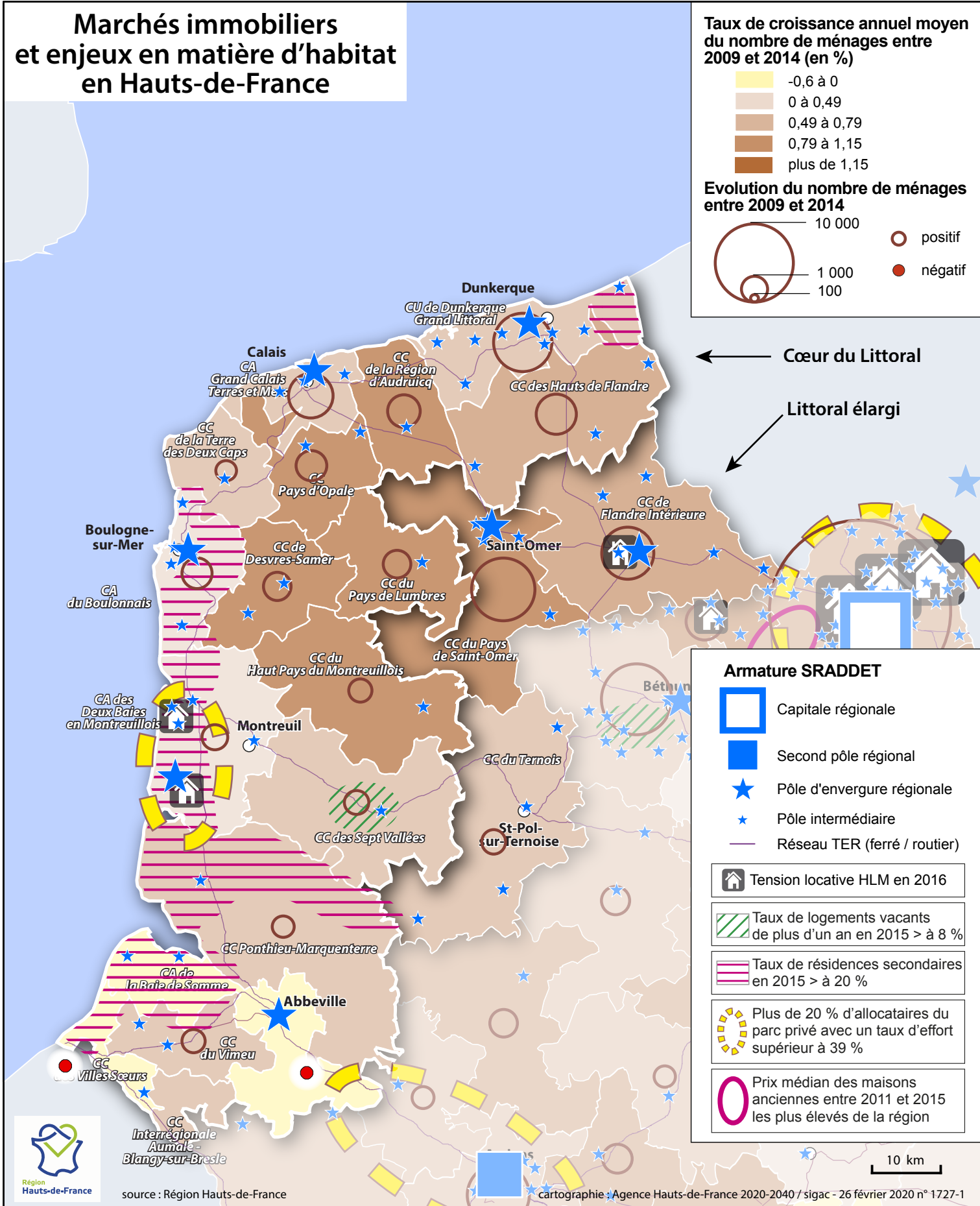


Evolution du nombre de ménages entre 2009 et 2014



← Cœur du Littoral

↘ Littoral élargi



Armature SRADDET

- Capitale régionale
- Second pôle régional
- Pôle d'envergure régionale
- Pôle intermédiaire
- Réseau TER (ferré / routier)

Tension locative HLM en 2016

Taux de logements vacants de plus d'un an en 2015 > à 8 %

Taux de résidences secondaires en 2015 > à 20 %

Plus de 20 % d'allocataires du parc privé avec un taux d'effort supérieur à 39 %

Prix médian des maisons anciennes entre 2011 et 2015 les plus élevés de la région

10 km